

**AUDIÊNCIA PÚBLICA
AVALIAÇÃO DAS METAS FISCAIS
1º SEMESTRE/2022**

**ADMINISTRAÇÃO
PREFEITURA DE TERENOS**

CONSTITUIÇÃO FEDERAL

ART.5 INCISO XXXIII – TODOS TÊM DIREITO DE RECEBER DOS ÓRGÃOS PÚBLICOS INFORMAÇÕES DE SEU INTERESSE PARTICULAR, OU DE INTERESSE COLETIVO OU GERAL, QUE SERÃO PRESTADOS NO PRAZO DA LEI, SOB PENA DE RESPONSABILIDADE, RESSALVADAS AQUELAS CUJO SIGILO SEJA IMPRESCINDÍVEL À SEGURANÇA DA SOCIEDADE E DO ESTADO.

ART. 37 – A ADMINISTRAÇÃO PÚBLICA DIRETA OU INDIRETA DOS PODERES DA UNIÃO, DOS ESTADOS, DO DISTRITO FEDERAL E DOS MUNICÍPIOS OBEDECERÁ AOS PRINCÍPIOS DA LEGALIDADE, IMPESSOALIDADE, MORALIDADE, PUBLICIDADE E EFICIÊNCIA.

LEI DE RESPONSABILIDADE FISCAL

ART. 48 – SÃO INSTRUMENTOS DE TRANSPARÊNCIA DA GESTÃO FISCAL, AOS QUAIS SE DARÁ AMPLA DIVULGAÇÃO, INCLUSIVE EM MEIOS ELETRÔNICOS DE ACESSO PÚBLICO: OS PLANOS, ORÇAMENTOS, PRESTAÇÕES DE CONTAS E O RELATÓRIO DE GESTÃO FISCAL

§ ÚNICO – A TRANSPARÊNCIA SERÁ ASSEGURADA TAMBÉM MEDIANTE INCENTIVO À PARTICIPAÇÃO POPULAR E REALIZAÇÃO DE AUDIÊNCIAS PÚBLICAS

LEI DE RESPONSABILIDADE FISCAL

ART. 63, INCISO II, ALÍNEA B

[...]

É FACULTADO AOS MUNICÍPIOS COM POPULAÇÃO INFERIOR À 50.000 HABITANTES, DIVULGAR SEMESTRALMENTE O RELATÓRIO DE GESTÃO FISCAL.

§ PRIMEIRO – A DIVULGAÇÃO DOS RELATÓRIOS E DEMONSTRATIVOS DEVERÁ SER REALIZADA EM ATÉ TRINTA DIAS APÓS O ENCERRAMENTO DO SEMESTRE

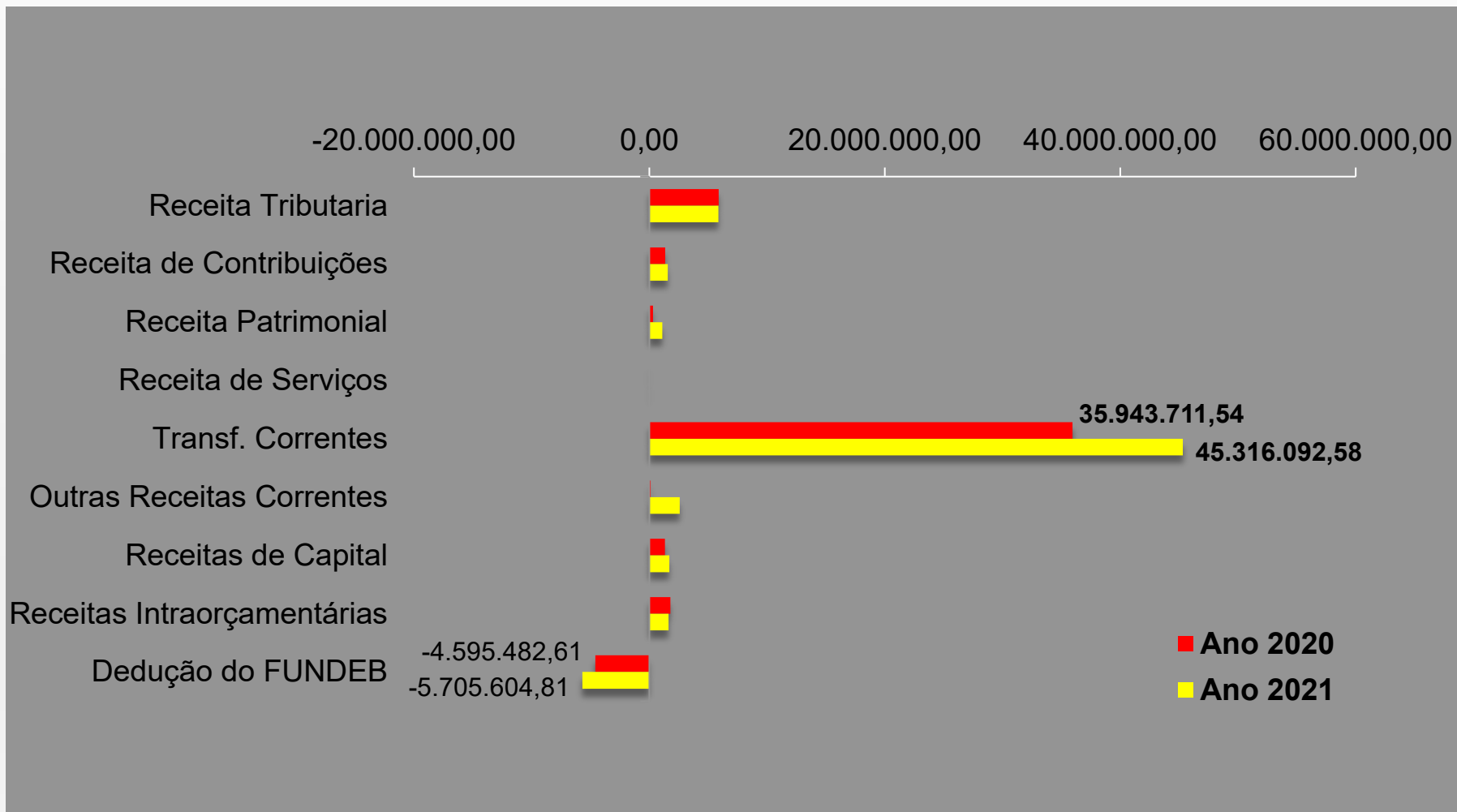
COMPARATIVO DA RECEITA PREVISTA COM REALIZADA 1º SEMESTRE 2021

DESCRIMINAÇÃO	PREVISÃO	ARRECADADO	DIFERENÇA		%
	(A)	(B)	(B – A)		(B / A)
Receita Tributaria	12.511.000,00	5.869.032,46	-	6.641.967,54	46,91%
Receita de Contribuições	3.343.000,00	1.551.253,68	-	1.791.746,32	46,40%
Receita Patrimonial	388.500,00	1.087.178,23		698.678,23	279,84%
Receitas de Serviços	20.000,00	8.553,74	-	11.446,26	42,77%
Transferências Correntes	82.229.619,93	45.316.092,58	-	36.913.527,35	55,11%
Outras Receitas Correntes	38.000,00	2.563.251,14		2.525.251,14	6745,40%
Receita de Capital	5.798.114,00	1.690.858,04	-	4.107.255,96	29,16%
Receitas Intraorçamentárias	4.326.000,00	1.614.650,35	-	2.711.349,65	37,32%
Dedução do FUNDEB	- 9.259.000,00	- 5.705.604,81		3.553.395,19	61,62%
TOTAL	90.305.233,93	53.005.265,41		45.300.068,52	54,32%

GRÁFICO I

COMPARATIVO DA RECEITA REALIZADA

1º SEMESTRE 2020 E 2021

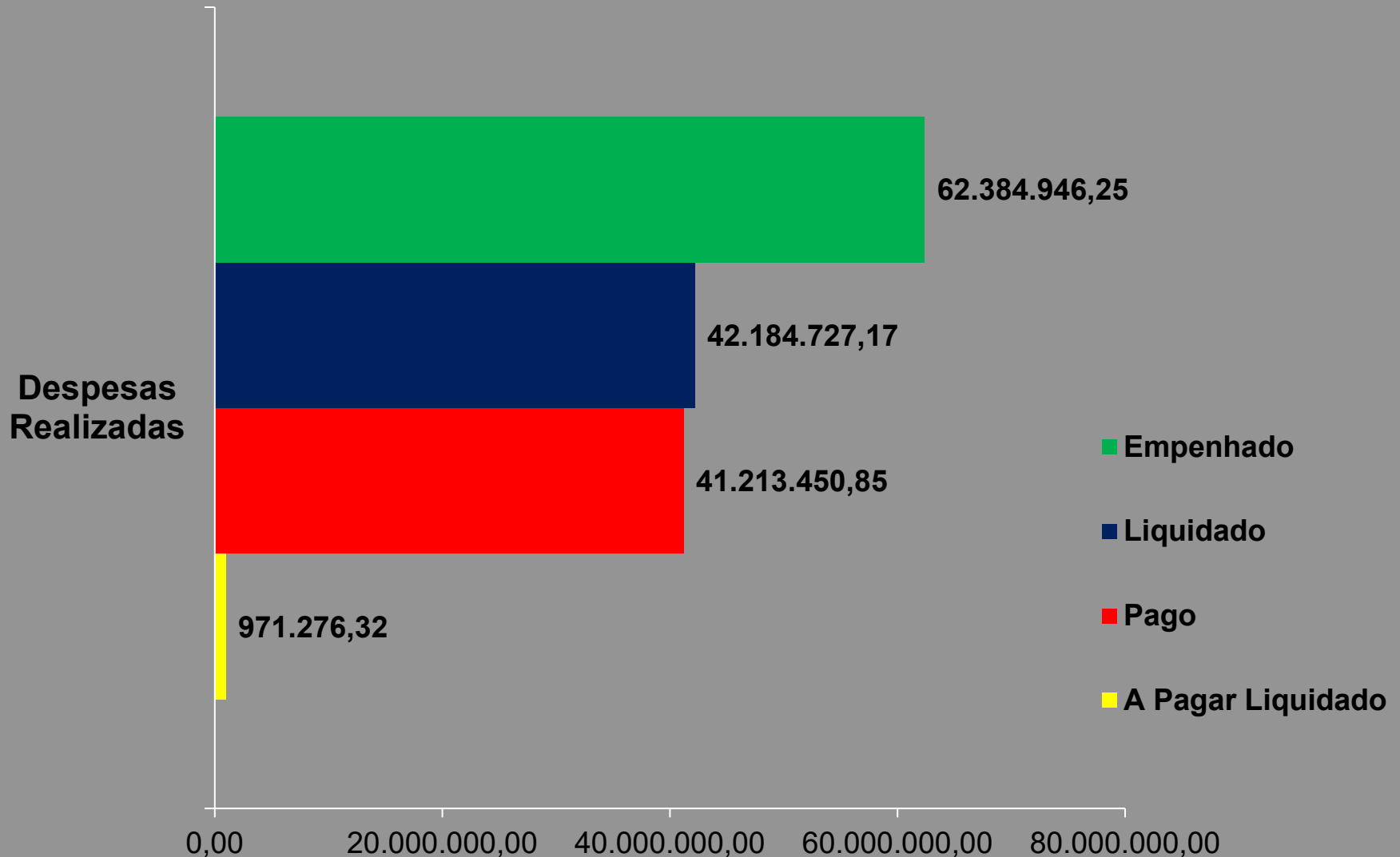


COMPARATIVO DA DESPESA REALIZADA POR GRUPO DE NATUREZA

Despesas por Grupo de Natureza	Valor Empenhado	Valor Liquidado	Valor Pago
1. Pessoal e Encargos Sociais	19.801.738,32	19.801.738,29	19.532.306,36
2. Juros e Encargos da Dívida	-	-	-
3. Outras Despesas Correntes	32.709.401,95	17.873.858,59	17.646.233,84
4. Investimentos	7.779.222,08	2.433.562,25	2.292.556,82
5. Inversões Financeiras	-	-	-
6. Amortização da Dívida	144.410,20	125.394,34	125.394,34
7. Despesas Intraorçamentárias	1.950.173,70	1.950.173,70	1.616.959,49
Total	62.284.946,25	42.184.527,17	41.013.450,85

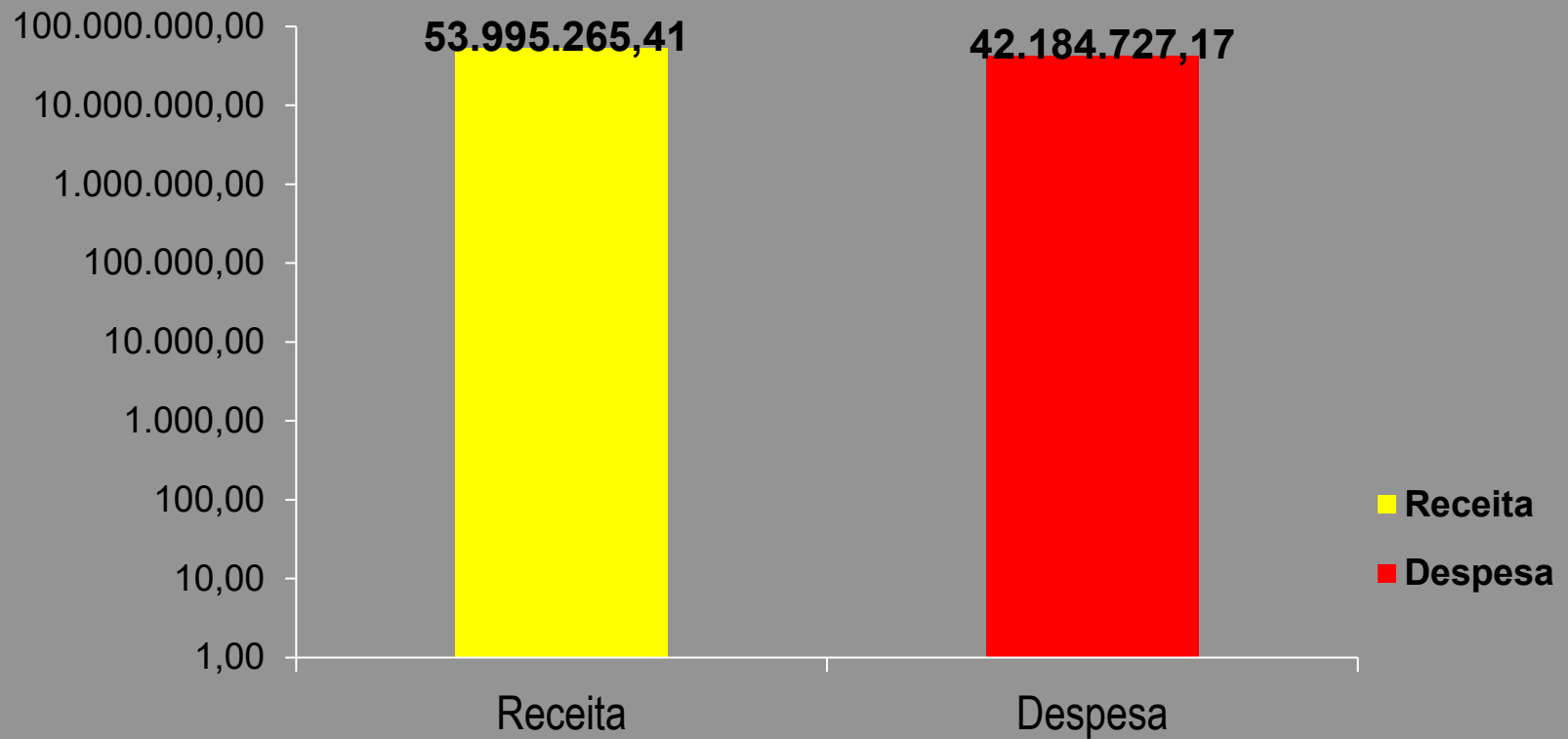
GRÁFICO II

DEMONSTRATIVO DA DESPESA REALIZADA



RECEITA X DESPESA LIQUIDADA

JANEIRO A JUNHO DE 2022



LIMITES CONSTITUCIONAIS

Descrição	Limite Constitucional	Percentual Aplicado
1. Saúde (E.C 29/2000)	15%	21,94%
2. Educação (Art. 212, C.F)	25%	24,94%
3. FUNDEB (Art. 22, Lei 11.494/2007)	70%	62,72%
4. Repasse do Legislativo (Inciso I, Art. 29-A, da C.F)	7%	3,5%
5. Limite c/ Pessoal (Letra B, Inciso III do Art. 20 da Lei 101.2000)	54%	42,55%

A PREFEITURA DE TERENOS

Agradece sua atenção.

Boa Tarde